

Boîte de fournitures No 12



# REF. 520

Cal. 8  $\frac{3}{4}$  <sup>m</sup>

AUTOMATIQUE SECONDE HABITUELLE  
SELFWINDING ORDINARY SECOND

∅ 24 mm














Anc. réf. }  
Former ref. } Size A. R.

Pour les fournitures générales de ce calibre, se référer aux planches du calibre Réf. 500

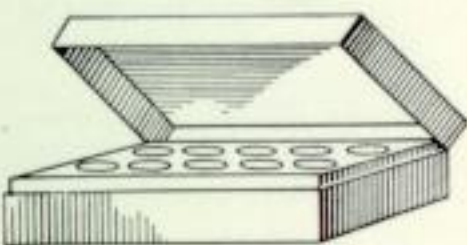
*For the regular parts in this calibre, please refer to plates of calibre Ref. 500*

## Fournitures spéciales du calibre Réf. 520 automatique, seconde habituelle

*Special parts for calibre Ref. 520 selfwinding, ordinary second*

	3380	Ressort de barillet, ép. moyenne 7,3/100 <i>Mainspring, average thickness 7,3/100</i>		3386	Roue à Breguet creusée <i>Breguet wheel, grooved</i>
	3381	Arbre de barillet <i>Barrel arbor</i>		3387	Plaque de séparation <i>Separating plate</i>
	3382	Barillet complet, sans ressort <i>Barrel, complete, without mainspring</i>		3388	Rochet supérieur <i>Upper ratchet-wheel</i>
	3383	Barillet complet, avec roues automatiques <i>Barrel, complete, with selfwinding-wheels</i>		3389	Plaque à carré <i>Plate with square hole</i>
	3384	Rochet inférieur <i>Lower ratchet-wheel</i>		3390	Vis de rochet <i>Ratchet-wheel screw</i>
	3385	Roue à Breguet <i>Breguet wheel</i>		3391	Vis de cadran côté <i>Lateral dial screw</i>
				3392	Vis de bête <i>Frame screw</i>





Boîte de fournitures No 12

## Rotor





















# REF. 520

Cal. 8 <sup>3</sup>/<sub>4</sub>'''

AUTOMATIQUE  
SELF WINDING

∅ 24 mm

Anc. réf. }  
Former ref. } Size A. R.

	3410	Rotor complet (avec poids) Complete rotor (with weight)		3418	1re roue intermédiaire First intermediate wheel
	3411	Cage de rotor Rotor frame		3419	2me roue intermédiaire Second intermediate wheel
	3412	Vis de fixation Fixing-screw		3420	3me roue intermédiaire Third intermediate wheel
	3413	Couvercle de rotor Rotor cover		3421	Roue double denture Double toothed wheel
	3414	Vis Screw		3422	Coussinet dessus Upper bearing
	3415	Poids de rotor Rotor weight		3423	Coussinet dessous Lower bearing
	3416	Vis Screw		3424	Couvre-coussinet Bearing-cap
	3417	Vis de blocage Locking-screw		3425	Vis Screw
				3426	Masse pivotée Pivoted click
				3427	Ressort de masse Click spring
				3428	Vis Screw
				3429	Axe porte-poids, avec ressort Weight bearing shaft, with spring